



New e-Payment

ณ ห้องมัชวานรังสรรค์ สโมสรทหารบก วิภาวดี
วันอังคารที่ ๑๕ มกราคม ๒๕๖๒

ธนาคาร

งามจิต สุคันสนีย์
ผู้แทนธนาคารกรุงไทย
อรสุดา ลิ้มเจริญ
ผู้แทนธนาคารกรุงเทพ
สิรินัดดา สุตบรรทัด
ผู้แทนธนาคารกสิกรไทย
โกเมศ จงกลจตุร
ผู้แทนธนาคารไทยพาณิชย์

กรมศุลกากร

กริชา เกิดศรีพันธ์
ผู้อำนวยการสำนักบริหารกลาง
ชุตินา ปรีชญางกูร
ผู้อำนวยการส่วนบริหารรายได้
เมธินท์ อ่วมแก้ว
ผู้อำนวยการส่วนบัญชีและอากร
รุ่งรัตน์ ผูกประยูร
หัวหน้าฝ่ายระบบงานการเงินและบัญชี

หัวข้อบรรยาย

๑

ความสำคัญของโครงการ

๒

ระบบ e-Bill Payment

๓

ประกาศกรมศุลกากร ที่ ๙/ ๒๕๖๒

๔

การตรวจสอบใบเสร็จรับเงิน

๕

ระบบ e-Payment แบบเก่า - แบบใหม่

๖

อัตราค่าธรรมเนียมการใช้บริการ



ความสำคัญของโครงการ

ความเป็นมา

แนวคิดและความเป็นมา



เน้นความโปร่งใส, Big Data,
Smart and High performance
Government



Innovation ปรับตัวเข้าสู่ยุคดิจิทัล
(Digitalization)



GFMIS



Customs 4.0

ปรับกระบวนการทางความคิดของเจ้าหน้าที่
(Mind set)

- e-Customs
- e-Manifest
- e-Import
- e-Export
- e-Incentive
- e-Lock
- Etc.

e-Payment



Ease of
Doing Business



Customs e-PAYMENT



๑

ด้านการชำระค่า
ภาษีอากร รายได้
ต่างๆ ของกรม
ศุลกากร



55% 45%

๒

ด้านการนำเงิน
ส่งคลัง

๓

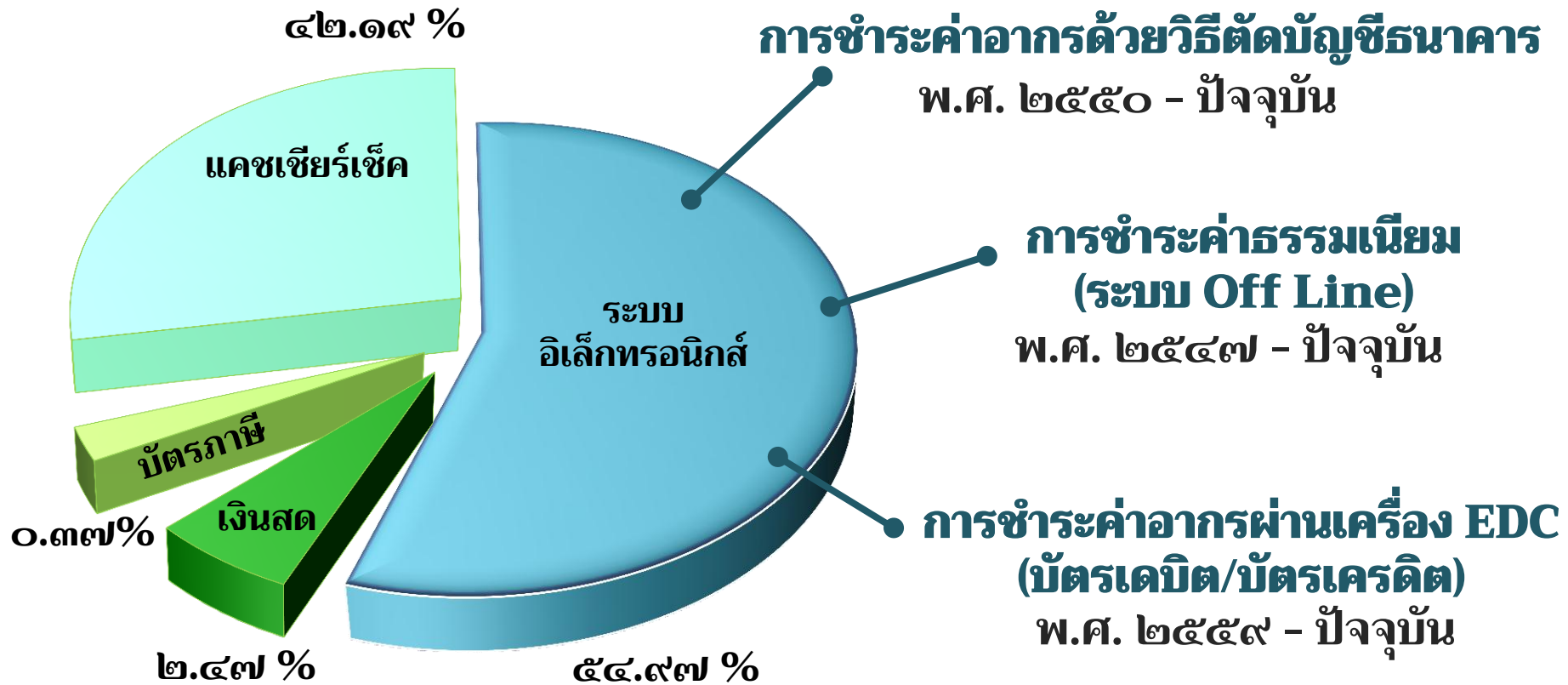
ด้านการจ่ายเงินคืน
เงินอากรผ่านระบบ
ธนาคาร



100%

100%

ระบบ e-Payment ของกรมศุลกากรในปัจจุบัน



ปัจจัยความสำเร็จ

e-Bill Payment



ธนาคาร และตัวแทนรับชำระ



สำนักงานอัยการสูงสุด



กรมบัญชีกลาง

1

ธนาคารและตัวแทนรับชำระ

การประชุมหารือ ระหว่าง กรมศุลกากร กับ ผู้ประกอบการธนาคาร และ ตัวแทนรับชำระ เมื่อวันที่ ๔ สิงหาคม ๒๕๖๐



พิธีลงนามบันทึกข้อตกลง (MOU) การให้บริการรับชำระค่าภาษีอากรทางอิเล็กทรอนิกส์ (Bill Payment) โดยผ่านช่องทางการให้บริการของธนาคารและตัวแทนรับชำระ” เมื่อวันที่ ๒๑ ธันวาคม ๒๕๖๑





กรมบัญชีกลาง

บันทึกข้อความ

ส่วนราชการ กรมบัญชีกลาง กองกฎหมาย โทร. ๐ ๒๑๒๗ ๗๒๗๒

ที่ กค ๐๔๐๑๕/๐๕๑๘๔๔ วันที่ ๒๖ พฤศจิกายน ๒๕๖๑

เรื่อง ขออนุมัติแนวทางการรับชำระและพิมพ์ใบเสร็จรับเงินจากระบบอิเล็กทรอนิกส์โดยผู้ประกอบการ และการใช้ลายเซ็นอิเล็กทรอนิกส์

เรียน อธิบดีกรมศุลกากร

ตามหนังสือกรมศุลกากร ด่วนที่สุด ที่ กค ๐๕๐๑/๒๕๓๙ ลงวันที่ ๑๖ กุมภาพันธ์ ๒๕๖๑ ด่วนที่สุด ที่ กค ๐๕๐๑/๒๕๓๙ ลงวันที่ ๒๒ พฤษภาคม ๒๕๖๑ และ ด่วนที่สุด ที่ กค ๐๕๐๑/๑๐๕๓๘ ลงวันที่ ๑๓ กรกฎาคม ๒๕๖๑ แจ้งว่า กรมศุลกากรมีการพัฒนาระบบการชำระเงินทางอิเล็กทรอนิกส์โดยผ่านช่องทางชำระเงินให้บริการของธนาคาร/ตัวแทนรับชำระ โดยผู้ประกอบการสามารถชำระผ่านระบบ Internet Banking ผ่านเคาน์เตอร์ธนาคาร ผ่านเครื่องรับจ่ายเงินอัตโนมัติของธนาคาร และผ่านเคาน์เตอร์เซอร์วิส เพื่อเป็นการเพิ่มช่องทางการรับชำระเงิน อันอำนวยความสะดวก ลดภาระแก่ผู้ประกอบการ และสอดคล้องกับนโยบายของรัฐบาล แผนยุทธศาสตร์การพัฒนาโครงสร้างระบบการชำระเงินแบบอิเล็กทรอนิกส์แห่งชาติ (National e-Payment Master Plan) และประเทศไทย ๔.๐ ซึ่งขออนุมัติ ดังนี้

๑. รับชำระค่าภาษีอากร ค่าธรรมเนียม รายได้อื่นๆ และ/หรือเงินประกัน ผ่านระบบ Internet Banking เคาน์เตอร์ธนาคาร เครื่องรับจ่ายเงินอัตโนมัติของธนาคาร (Automatic Teller Machine : ATM) รวมทั้งผ่านช่องทางอื่นๆ ของธนาคารและผ่านตัวแทนรับชำระ (เคาน์เตอร์เซอร์วิส)
๒. เปิดบัญชีเงินฝากธนาคารประเภทกระแสรายวันและออมทรัพย์ของธนาคารกรุงไทย จำกัด (มหาชน) เพื่อรับเงินที่ชำระผ่านระบบฯ ของตัวแทนรับชำระ (เคาน์เตอร์เซอร์วิส) หรือธนาคารพาณิชย์ที่เข้าร่วมโครงการรับชำระผ่านระบบธนาคารดังกล่าว
๓. เมื่อกรมศุลกากรได้รับข้อมูลการรับชำระจากธนาคารและ/หรือตัวแทนรับชำระ และข้อมูลถูกต้องตรงกับฐานข้อมูลของกรมศุลกากรแล้ว ให้ผู้ประกอบการพิมพ์ใบเสร็จรับเงินอิเล็กทรอนิกส์ที่มีลายเซ็นอิเล็กทรอนิกส์ตามที่กรมศุลกากรกำหนดจากระบบอิเล็กทรอนิกส์ของกรมศุลกากร และให้กรมศุลกากรใช้ใบเสร็จรับเงินอิเล็กทรอนิกส์ดังกล่าวเป็นหลักฐานในการรับเงินจากผู้ประกอบการ โดยกรมศุลกากรจะออกเลขที่ชำระเงินเรียงลำดับตามประเภทของรายได้อย่างเป็นระบบ และควบคุมการจัดพิมพ์ใบเสร็จรับเงินโดยใช้รหัสอ้างอิงในระบบอิเล็กทรอนิกส์แทนการกำหนดเลขที่ เลขที่กำกับใบเสร็จรับเงิน ซึ่งผู้ประกอบการสามารถพิมพ์ใบเสร็จรับเงินต้นฉบับได้เพียงครั้งเดียว และใบใบเสร็จรับเงินฉบับสำเนาจะระบุที่ช่องหมายเหตุ ว่าเป็นการพิมพ์สำเนาครั้งที่... โดย... วัน/เวลาที่พิมพ์ เพื่อให้ระบบกรมศุลกากรสามารถควบคุมและตรวจสอบได้ว่าผู้ประกอบการ มีการพิมพ์ใบเสร็จรับเงินกี่ครั้งแล้ว และใครเป็นผู้พิมพ์

๔. จัดเก็บข้อมูลใบเสร็จรับเงินฯ ไว้ในระบบอิเล็กทรอนิกส์แทนการพิมพ์สำเนาฉบับ และใช้รายงานการรับชำระเงินจากระบบอิเล็กทรอนิกส์ และรายงานแสดงยอดรายได้ ฯ ตามแบบฟอร์มที่กำหนด เพื่อเป็นหลักฐานประกอบการบันทึกบัญชีประจำวัน และการนำเงินส่งคลังให้ส่งตามกำหนดเวลา พร้อมกับการนำส่งเงินค่าภาษีอากรและรายได้อื่นๆ ตามที่ได้รับอนุมัติจากกระทรวงการคลังไว้แล้ว ตามรายละเอียดแล้ว นั้น



ข้อความที่ กรมบัญชีกลางอนุมัติ

กรมบัญชีกลางที่ วรรณแล้ว ขอเรียนมา เพื่อเป็นความรู้แก่กรมศุลกากร และขอแจ้งให้
ผู้ประกอบการ ซึ่งอนุมัติให้กรมศุลกากรดำเนินการตามที่ขอตกลง และให้ใช้ข้อมูลใบเสร็จรับเงินในระบบ
อิเล็กทรอนิกส์ รายงานการรับชำระเงินจากระบบอิเล็กทรอนิกส์ และรายงานแสดงยอดรายได้ ฯ เป็นหลักฐาน
ให้สำนักงานการตรวจเงินแผ่นดินตรวจสอบต่อไป ทั้งนี้ สำหรับการลงลายมือชื่ออิเล็กทรอนิกส์
ให้ถือปฏิบัติตามพระราชบัญญัติว่าด้วยธุรกรรมทางอิเล็กทรอนิกส์ พ.ศ. ๒๕๕๔ และที่แก้ไขเพิ่มเติม

จึงเรียนมาเพื่อโปรดทราบ

(นางสาวศุทธิรัตน์ รัตนโชติ)
อธิบดีกรมบัญชีกลาง

ข้อความที่ กรมบัญชีกลางอนุมัติ

หนังสือกรมบัญชีกลาง ลงวันที่ ๒๖ พฤศจิกายน ๒๕๖๑

ข้อ ๑	ให้รับชำระผ่านช่องทางต่างๆ ของธนาคารและตัวแทนรับชำระ
ข้อ ๒	ประเภทบัญชีเงินฝากกระแสรายวัน/ ออมทรัพย์ สำหรับรับเงินจากธนาคาร หรือตัวแทนรับชำระที่เข้าร่วมโครงการ
ข้อ ๓	ให้ผู้ประกอบการสามารถ พิมพ์ใบเสร็จได้ด้วยตนเอง
ข้อ ๔	ให้จัดเก็บข้อมูลใบเสร็จรับเงินไว้ในระบบอิเล็กทรอนิกส์ แทนการพิมพ์สำเนาคู่ฉบับ

กระบวนการจัดทำระบบ e-Bill Payment

๒๖ พฤศจิกายน ๒๕๖๑



กรมบัญชีกลางอนุมัติ
การใช้ระบบและการพิมพ์ใบเสร็จ

๒๑ ธันวาคม ๒๕๖๑



กรมศุลกากรลงนามใน MOU ร่วมกับ
ธนาคารและตัวแทนรับชำระ

๑๐ มกราคม ๒๕๖๒



ออกประกาศ
กรมศุลกากร



ประกาศลงในหนังสือ
ราชกิจจานุเบกษา

๑๕ มกราคม ๒๕๖๒



ประชาสัมพันธ์/ สัมมนา การใช้ระบบ
e-Payment



๒ ระบบ e-Bill Payment

e-Payment

1. e-Payment

ตัดบัญชีธนาคารของผู้ประกอบการ

เดิม

2. e-Payment

Bill Payment

ใหม่

NEW

e-Bill Payment

ช่องทางการรับชำระ

ธนาคาร /
ตัวแทนรับชำระ

ระบบ
Web Service

ระบบคอมพิวเตอร์
ของกรมศุลกากร



ผู้ประกอบการ



พิมพ์ใบเสร็จจากระบบ
E-tracking

NEW



Mobile Banking/App.

Internet Banking

ATM

Bank Counter

Counter Service

ธนาคาร

กรุงเทพ

กรุงไทย

กสิกรไทย

ไทยพาณิชย์

ตัวแทนรับชำระ

เคาน์เตอร์ เซอร์วิส

7 ELEVEN

เซเว่นอีเลฟเว่น

Web service

* กระบวนการแต่ละขั้นตอนใช้เวลาไม่เกิน ๓๐ วินาที

กรมศุลกากร

สามารถตรวจสอบรายชื่อธนาคาร/ตัวแทนรับชำระที่
ให้บริการ Bill Payment ได้ที่ www.customs.go.th

e-Bill Payment

ไม่สามารถใช้ได้ตามลำพัง

เข้าใช้ได้เฉพาะ
ผู้ประกอบการและ
ตัวแทนออกของเท่านั้น



e-Bill Payment ชำระเงิน Online แบบ Real time

ชำระเงินแล้วสามารถพิมพ์ใบเสร็จรับเงินด้วยตนเองได้ทันที



ใช้ระบบ e-Tracking พิมพ์ใบเสร็จรับเงิน

สามารถเข้าใช้ระบบ e-Tracking ได้ทางเว็บไซต์กรมศุลกากร และ Mobile Application



ต้องลงทะเบียนเป็นผู้ใช้ระบบ e-Tracking

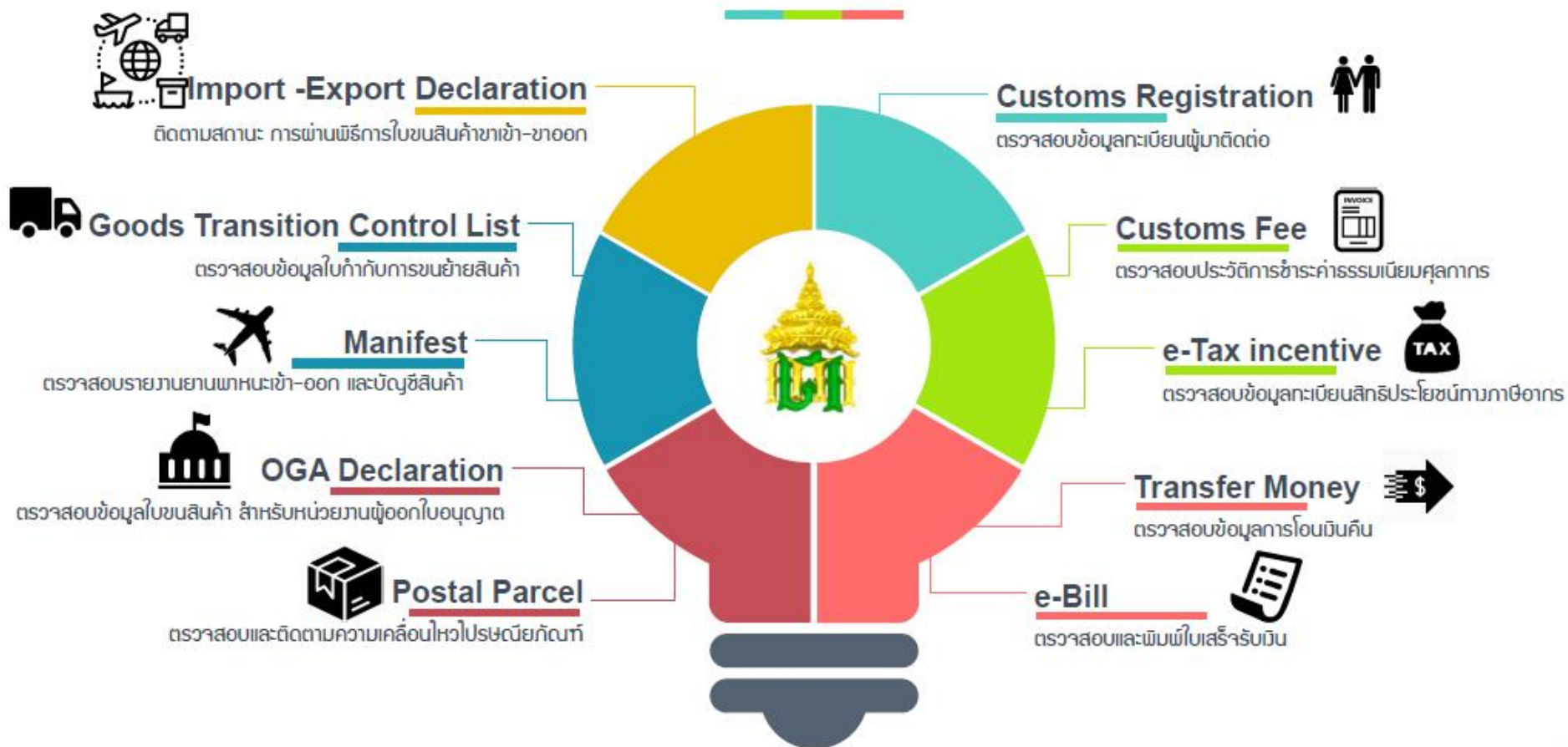
สามารถลงทะเบียนได้ทั้งนิติบุคคลและบุคคลธรรมดา โดยไม่ต้องเสียค่าใช้จ่ายใดๆ



e-Tracking

ระบบติดตามสถานะ การผ่านพิธีการศุลกากร

e-Tracking Service



ติดตามสถานะ การผ่านพิธีการศุลกากรได้ทุกที่ ทุกเวลา

<http://e-tracking.customs.go.th/ETS/>

On mobile Application

ระบบ e-TrackinG คืออะไร ?


- เป็นระบบที่ให้บริการ ผู้ประกอบการโดยเฉพาะ เพื่อตรวจสอบติดตาม
 - 1.สถานะการผ่านพิธีการศุลกากร **ทางอินเทอร์เน็ต** ว่าอยู่ในสถานะใด เช่น
 - ข้อมูลใบขนสินค้าขาเข้า
 - ใบขนสินค้าขาออก
 - ข้อมูลบัญชีสินค้า
 - ข้อมูลใบกำกับการขนย้ายสินค้า เป็นต้น

...เพื่อนำไปใช้ในการวางแผนการทำงานในขั้นตอนต่อไปได้รวดเร็วขึ้น
 - 2.สถานะทางการเงินต่างๆ ที่เกี่ยวข้องกับกรมศุลกากร เช่น
 - การชำระภาษีอากร
 - ค่าธรรมเนียมในการดำเนินพิธีการ
 - การคืนเงิน
- อำนวยความสะดวกแก่ผู้ประกอบการ ไม่ว่าจะอยู่ ณ สถานที่แห่งใดสามารถสอบถามข้อมูลผ่านอินเทอร์เน็ตได้ตลอดเวลา

วิธีพิมพ์ใบเสร็จในระบบ e-Tracking

กรณีที่ ๑

พิมพ์ด้วย เลขที่ใบขนสินค้า



กรณีที่ ๒

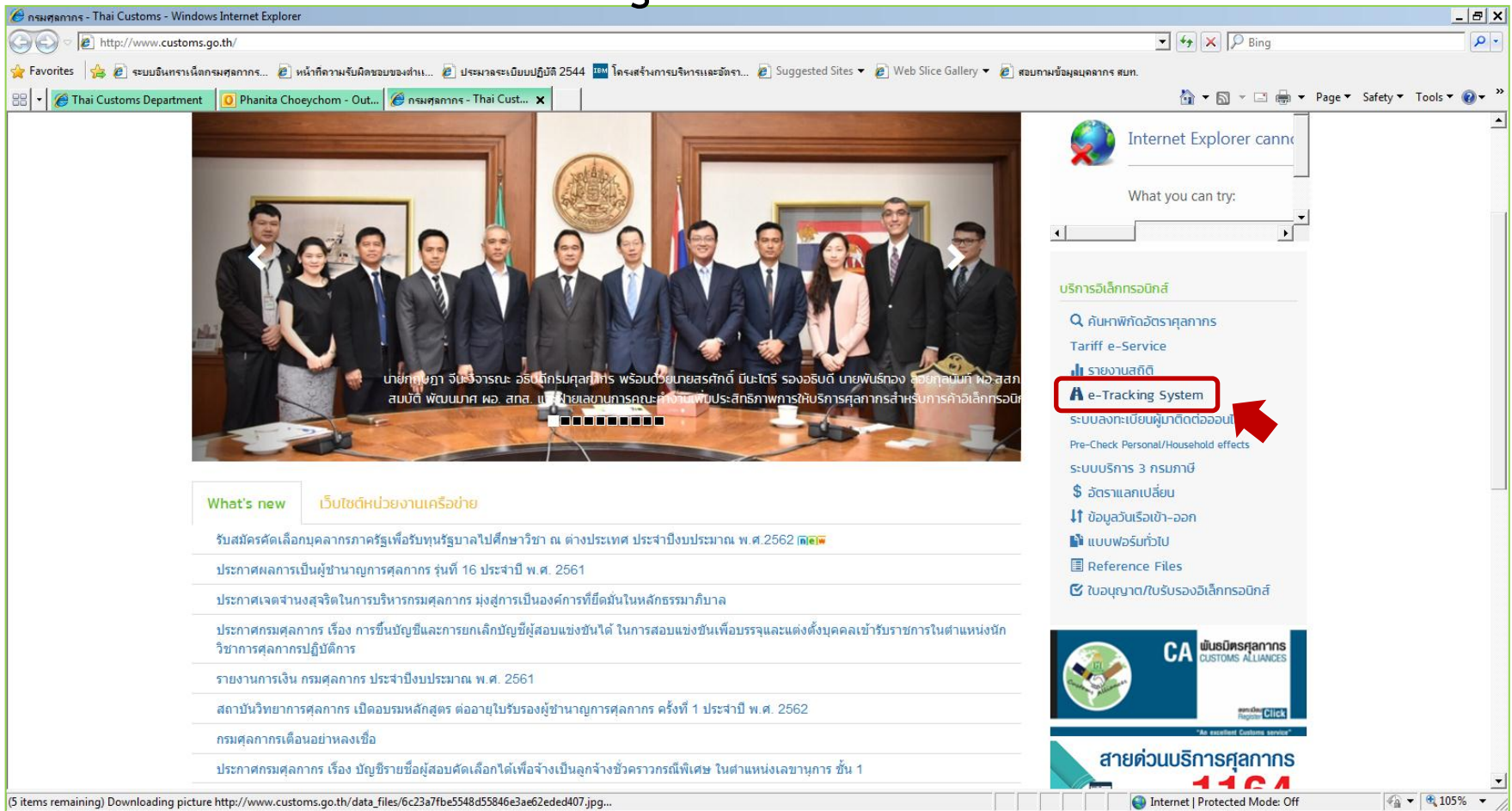
พิมพ์ด้วย เลขที่ใบสั่งเก็บ



วิธีพิมพ์ใบเสร็จในระบบ e-Tracking

STEP 1

เข้าสู่ ระบบ e-tracking ทางเว็บไซต์ของกรมศุลกากร
www.customs.go.th



The screenshot shows the Thai Customs website (www.customs.go.th) in Internet Explorer. The main content area features a group photo of officials and a list of news items. On the right side, there is a search bar and a list of services. The 'e-Tracking System' link is highlighted with a red box and a red arrow pointing to it.

What's new เว็บไซต์ใหม่ใช้งานเครือข่าย

- รับสมัครคัดเลือกบุคลากรภาครัฐเพื่อรับทุนรัฐบาลไปศึกษาวิชา ณ ต่างประเทศ ประจำปีงบประมาณ พ.ศ.2562
- ประกาศผลการเป็นผู้อำนวยการศุลกากร รุ่นที่ 16 ประจำปี พ.ศ. 2561
- ประกาศเจตจำนงสุจริตในการบริหารกรมศุลกากร มุ่งสู่การเป็นองค์กรที่ยึดมั่นในหลักธรรมาภิบาล
- ประกาศกรมศุลกากร เรื่อง การขึ้นบัญชีและการยกเลิกบัญชีผู้สอบแข่งขันได้ ในการสอบแข่งขันเพื่อบรรจุและแต่งตั้งบุคคลเข้ารับราชการในตำแหน่งนักวิชาการศุลกากรปฏิบัติการ
- รายงานการเงิน กรมศุลกากร ประจำปีงบประมาณ พ.ศ. 2561
- สถาบันวิทยากรศุลกากร เปิดอบรมหลักสูตร ต่อยอายุใบรับรองผู้อำนวยการศุลกากร ครั้งที่ 1 ประจำปี พ.ศ. 2562
- กรมศุลกากรเตือนอย่าหลงเชื่อ
- ประกาศกรมศุลกากร เรื่อง บัญชีรายชื่อผู้สอบคัดเลือกได้เพื่อจ้างเป็นลูกจ้างชั่วคราวกรณีพิเศษ ในตำแหน่งเลขานุการ ชั้น 1

บริการอิเล็กทรอนิกส์

- ค้นหาพิกัดอัตราศุลกากร
Tariff e-Service
- รายงานสถิติ
- e-Tracking System**
- ระบบลงทะเบียนผู้มาติดต่ออากร
- Pre-Check Personal/Household effects
- ระบบบริการ 3 กรมภาษี
- อัตราแลกเปลี่ยน
- ข้อมูลวันเรือเข้า-ออก
- แบบฟอร์มทั่วไป
- Reference Files
- ใบอนุญาต/ใบรับรองอิเล็กทรอนิกส์

CA พันมิตรศุลกากร
CUSTOMS ALLIANCES

สายด่วนบริการศุลกากร
1164

วิธีพิมพ์ใบเสร็จในระบบ e-Tracking

STEP 2

กรอกรหัสผู้ใช้ และรหัสผ่านเพื่อเข้าสู่ระบบ e-tracking

ระบบการติดตามสถานะ: การผ่านพิธีการศุลกากร

e-Tracking

เว็บไซต์ลงทะเบียนขอใช้ระบบ e-Tracking กรุณา "ยื่นอินการใช้งาน" ผ่านทาง e-Mail ด้วย หากมีข้อสงสัย ติดต่อสอบถามได้ที่ e-mail: etsadmin@customs.go.th ** เอกสารแนบ

หน้าหลัก | เกี่ยวกับ e-Tracking | ตรวจสอบสถานะ พิสดุไปรษณีย์/ไปรษณีย์ต่างประเทศ | Vessel News

e-Tracking

คลิกที่ "สมัครรหัสผู้ใช้งาน/รหัสผ่าน"

เข้าสู่ระบบ/รหัสผ่าน

รหัสผู้ใช้ :

รหัสผ่าน :

เข้าสู่ระบบ

e-Tracking เป็นระบบที่ให้บริการ การติดตามสถานะการผ่านพิธีการศุลกากรทางอิเล็กทรอนิกส์ที่อยู่ในสถานะใด เช่น ข้อมูลใบขนสินค้าขาเข้า, ใบขนสินค้าขาออก, ข้อมูลบัญชีสินค้าและข้อมูลใบกำกับการขนย้ายสินค้า เป็นต้น เพื่อนำไปใช้ในการวางแผนการทำงานในขั้นต่อไปได้รวดเร็วขึ้น และเป็นการอำนวยความสะดวกแก่ผู้ประกอบการไม่ว่า จะอยู่ ณ สถานที่แห่งใดสามารถสอบถามข้อมูลผ่านอิเล็กทรอนิกส์ได้ตลอดเวลา

SERVICE...

Manifest | EXPORT EXPORT Declaration | Goods Control List | Customs Registration | Postal Parcel

วิธีพิมพ์ใบเสร็จในระบบ e-Tracking

STEP 2

กรณีไม่มีรหัสผู้ใช้ และรหัสผ่านเพื่อเข้าสู่ระบบ e-tracking
จะต้องลงทะเบียนเพื่อเข้าใช้ระบบ

The screenshot displays the homepage of the e-Tracking system. At the top, there is a navigation bar with 'หน้าหลัก' (Home) and 'เกี่ยวกับ e-Tracking' (About e-Tracking). The main header features the title 'ระบบการติดตามสถานะ: การผ่านพิธีการศุลกากร' (Status Tracking System: Customs Clearance) and a logo for 'กรมศุลกากร' (Customs Department) with 'e-Tracking' text. Below the header, there is a 'เมนู' (Menu) section on the left with two items: 'สิทธิ์รหัสผู้ใช้/รหัสผ่าน' (User ID/Password) and 'ลงทะเบียน' (Register), which is highlighted with a red box and a red arrow. To the right, there is a 'ลงทะเบียน' (Register) section with a 'Help' link. Below this, there are four navigation buttons: 'ข้อตกลงการเข้าใช้ระบบ' (System Usage Agreement), 'เลือกประเภทบริการ' (Select Service Type), 'บันทึกข้อมูลส่วนตัว' (Record Personal Information), and 'พิมพ์แบบฟอร์ม' (Print Form). Underneath, there is a section for 'ประเภทบุคคลของผู้สมัคร' (Applicant Type) with two options: 'ส่วนบุคคล' (Individual) and 'นิติบุคคล' (Corporate). The footer contains contact information for the Customs Department and a copyright notice for 2010.

แถบเมนูระบบ
e-TrackingG

Manifest
<ul style="list-style-type: none"> ➤ Import <ul style="list-style-type: none"> ◆ Vessel Arrival ◆ Sea Manifest ◆ Train manifest ◆ Air manifest ◆ Car manifest ➤ Export <ul style="list-style-type: none"> ◆ Vessel Departure ◆ Sea manifest ◆ Train manifest ◆ Air manifest ◆ Car manifest
Declaration Tracking
<ul style="list-style-type: none"> ◆ Import Declaration Tracking ◆ Export Declaration Tracking
Goods Transition Control List
<ul style="list-style-type: none"> ◆ Goods Transition Control List
ข้อมูลระบบทะเบียนผู้มาติดต่อ
<ul style="list-style-type: none"> ◆ ข้อมูลการลงทะเบียน
Declaration Search
<ul style="list-style-type: none"> ◆ Import Declaration Search ◆ Export Declaration search
ค่าธรรมเนียมศุลกากร
<ul style="list-style-type: none"> ◆ รายการค้างชำระ
สิทธิประโยชน์ทางภาษีอากร
<ul style="list-style-type: none"> ◆ สิทธิประโยชน์ทางภาษีอากร
ข้อมูลการโอนเงินคืน
<ul style="list-style-type: none"> ◆ ข้อมูลการโอนเงินคืน





ยินดีต้อนรับ บริษัท ก.ข.ค. จำกัด
ใช้บริการครั้งสุดท้าย เมื่อ 22-02-2560
14:45:11

ชื่อบริษัทผู้ลงทะเบียน



กรณี พิมพ์ด้วย เลขที่ใบขนสินค้า

ระบบการติดตามสถานะ: การพาณิชย์การศุลกากร

กรมศุลกากร

ยินดีต้อนรับ บริษัท ก.ข.ค. จำกัด
ใช้บริการครั้งสุดท้ายเมื่อ 23-11-2561 09:28:33

- เมนู
- Manifest**
 - Import
 - Sea Manifest
- Declaration Tracking**
 - Import Declaration Tracking**
 - Export Declaration Tracking
- Goods Transition Control List**
 - Goods Transition Control List
- การจัดการ
 - ข้อกำหนดของระบบ
 - ข้อกำหนดของระบบ
 - กฎการตั้งรหัสผ่าน
 - ข้อมูลการลงทะเบียนผู้ประกอบการ
 - โปรแกรมการทำงาน
 - กลุ่มสิทธิ
 - การจัดการผู้ใช้งานระบบ
 - สอบถามการใช้งานของผู้ใช้
 - สถิติการใช้งานระบบ
 - กำหนดเลขประจำตัวผู้เสียภาษีอากร
 - กำหนดข้อความสำหรับตัวอักษรวิ่ง
 - ส่งรหัสผู้ใช้/รหัสผ่าน
 - การจัดการ FAQ
 - Organization Download
 - Response Message
 - XML Message
- Declaration Search**

Import Declaration Tracking

เลขที่ใบขนสินค้าขาเข้า : เลขที่อ้างอิง :

วันที่ผ่านพิธีการ :

ผ่านพิธีการ ชำระภาษีอากร ตรวจสอบปล่อยสินค้า **ส่งมอบสินค้า**

+

เลขที่ใบขนสินค้าขาเข้า : A020-0611200021 เลขที่อ้างอิง : AMOH005000379

ผู้นำเข้า : 0105542003108 สาขา 000000 | บริษัท XXXXXX จำกัด

ตัวแทนออกของ : 0103535012871 สาขา 000000 | บริษัท ก.ข.ค. โบรกเกอร์ จำกัด

ชื่อยานพาหนะ : BY TRUCK วันที่นำเข้า : 14-12-2561

เลขที่ใบตราส่ง 1 : 236112143000000001 เลขที่ใบตราส่ง 2 : 9

ท่าหรือที่นำเข้า : 4901 ด้านศุลกากรแม่สอด (ศภ.3)

สถานที่ตรวจสอบ : 4901 ด้านศุลกากรแม่สอด (ศภ.3)


ผู้ส่งข้อมูล : ทิฟฟ้า อีดีไอ เซอร์วิส เซส (Service Counter)

	ขั้นตอน	วันที่ / เวลา
ผ่านพิธีการ	ออกเลขที่ใบขนสินค้าขาเข้า สถานพร้อมชำระค่าภาษีอากร	20-12-2561 14:33:35
ชำระภาษีอากร	ธนาคาร ดอบกลับผลการตัดบัญชีธนาคาร (EFT) 090001/03-01-62 รวมค่าภาษีอากร 21,240 รวมค่าประกันภาษีอากร 0	03-01-2562 15:42:47



กรณี พิมพ์ด้วย เลขที่ใบขนสินค้า

ระบบการติดตามสถานะ: การผ่านพิธีการศุลกากร



ยินดีต้อนรับ บริษัท ก.ข.ค. จำกัด
ใช้บริการครั้งสุดท้ายเมื่อ 23-11-2561 09:28:33

[Help](#)

เมนู

Import Declaration Tracking

Manifest

- Import
 - Sea Manifest

Declaration Tracking

- Import Declaration Tracking
- Export Declaration Tracking

Goods Transition Control List

- Goods Transition Control List

สารจัดการ

- ข้อกำหนดของระบบ
 - ข้อกำหนดของระบบ
 - กฎการตั้งรหัสผ่าน
- ข้อมูลการลงทะเบียนผู้ประกอบการ
- โปรแกรมการทำงาน
- กลุ่มสิทธิ
- การจัดการผู้ใช้งานระบบ
- สอบถามการใช้งานของผู้ใช้
- สถิติการใช้งานระบบ
- กำหนดเลขประจำตัวผู้เสียภาษีอากร
- กำหนดข้อความสำหรับตัวอักษรวิ่ง
- ส่งรหัสผู้ใช้/รหัสผ่าน
- การจัดการ FAQ
- Organization Download
- Response Message
- XML Message

Declaration Search

- Import Declaration Search

-- Webpage Dialog

การชำระเงิน/ วางประกันครั้งที่ 1

เลขที่รับชำระ 4901-090001/03-01-2562 เลขที่วางประกัน -

4

ผู้ส่งข้อมูล : ทิฟฟ้า อีดีไอ เซอร์วิสเชส (Service Counter)

บัญชีราคาสินค้า

การชำระเงิน / วางประกัน

	ขั้นตอน	วันที่ / เวลา
ผ่านพิธีการ	ออกเลขที่ใบขนสินค้าขาเข้า สถานพร้อมชำระค่าภาษีอากร	20-12-2561 14:33:35
ชำระภาษีอากร	ธนาคาร ตอบกลับผลการตัดบัญชีธนาคาร (EFT) 090001/03-01-62 รวมค่าภาษีอากร 21,240 รวมค่าประกันภาษีอากร 0	03-01-2562 15:42:47
ตรวจปล่อยสินค้า		

กรณี พิมพ์ด้วย เลขที่ใบขนสินค้า

ระบบการติดตามสถานะ: การผ่านพิธีการศุลกากร

กรมศุลกากร

ยินดีต้อนรับ บริษัท ก.ข.ค. จำกัด
ใช้บริการครั้งสุดท้ายเมื่อ 23-11-2561 09:28:33

เมนู

Manifest

Import

Sea Manifest

Declaration Tracking

Import Declaration Tracking

Export Declaration Tracking

Goods Transition Control List

Goods Transition Control List

สารจัดการ

ข้อกำหนดของระบบ

- ข้อกำหนดของระบบ
- กฎการตั้งรหัสผ่าน
- ข้อมูลการลงทะเบียนผู้ประกอบการ
- โปรแกรมการทำงาน
- กลุ่มสิทธิ์
- การจัดการผู้ใช้งานระบบ
- สอบถามการใช้งานของผู้ใช้
- สถิติการใช้งานระบบ
- กำหนดเลขประจำตัวผู้เสียภาษีอากร
- กำหนดข้อความสำหรับตัวอักษรวิ่ง
- ส่งรหัสผู้ใช้/รหัสผ่าน
- การจัดการ FAQ
- Organization Download
- Response Message
- XML Message

Declaration Search

Import Declaration Search

Import Declaration Tracking

-- Webpage Dialog

การชำระเงิน/ วางประกันครั้งที่ 1

เลขที่รับชำระ 4901-090001/03-01-2562 เลขที่วางประกัน -

Message from webpage

5
 คุณต้องการพิมพ์ใบเสร็จรับเงินใหม่หรือไม่

ผู้ส่งข้อมูล : ทิฟฟา อีดีไอ เซอร์วิส เซส (Service Counter)

บัญชีราคาสินค้า

การชำระเงิน / วางประกัน

	ขั้นตอน	วันที่ / เวลา
ผ่านพิธีการ	ออกเลขที่ใบขนสินค้าขาเข้า สถานะพร้อมชำระค่าภาษีอากร	20-12-2561 14:33:35
ชำระภาษีอากร	ธนาคาร ตอบกลับผลการตัดบัญชีธนาคาร (EFT) 090001/03-01-62 รวมค่าภาษีอากร 21,240 รวมค่าประกันภาษีอากร 0	03-01-2562 15:42:47
ตรวจสอบปล่อยสินค้า		

กรณี พิมพ์ด้วย เลขที่ใบขนสินค้า

The screenshot shows a 'Print' dialog box from the [ETSR2012] Receipts and Payments System. The dialog has two tabs: 'General' and 'Options'. Under 'General', there is a 'Select Printer' section with a list of printers: '123-60493-lp-405d', 'Fax', and 'RICOH MP 2554 PCL 5e' (which is selected). Other options include 'Print to file' (unchecked), 'Preferences', and 'Find Printer...'. The 'Page Range' section has three radio buttons: 'All' (selected), 'Selection', and 'Current Page'. Below these is a 'Pages' input field with the value '1'. The 'Number of copies' is set to '1' and 'Collate' is unchecked. At the bottom, there are 'Print', 'Cancel', and 'Apply' buttons. A red circle with the number '6' is overlaid on the 'Print' button.

ระบบการติดตามสถานะ: การพาณิชยกรรมศุลกากร

ยินดีต่อรับ บริษัท ก.ข.ค. จำกัด
ใช้บริการครั้งล่าสุดเมื่อ 04-01-2562 19:29:14

- เมนู
- Manifest**
 - Import
 - Sea Manifest
 - Declaration Tracking**
 - Import Declaration Tracking
 - Export Declaration Tracking
 - Goods Transition Control List**
 - Goods Transition Control List
 - ตารางจัดการ**
 - ข้อกำหนดของระบบ
 - ข้อกำหนดของระบบ
 - ค่าธรรมเนียมศุลกากร**
 - รายการค้างชำระ
 - ประวัติการชำระ
 - ข้อมูลการโอนเงินคืน**
 - ข้อมูลการโอนเงินคืน
 - Compensation Tracking
 - OGA Declaration Search**
 - Import Declaration Search
 - Export Declaration Search
 - Download Declaration
 - ใบเสร็จรับเงิน**
 - ใบส่งเก็บ**

ใบส่งเก็บ

เลขที่ใบส่งเก็บ : 611100000371

เลขประจำตัวผู้เสียภาษี : 0145553000393 000001 บริษัท XXXXXX จำกัด

เลขที่รับชำระ : 2801 090002 23-11-2561

หมายเหตุ :

2

3

Message from webpage

คุณต้องการพิมพ์ใบเสร็จรับเงินใช่หรือไม่

OK Cancel

4

รหัสรายได้	คำอธิบาย	จำนวนเงินสด	จำนวนเงินวางประกัน
01 . 11	ค่าการตอบโต้ท่ามตลาต/อุตหนนา	900.00	0.00
04 . 00	ค่าภาษีเชื่อมหาดไทย	200.00	0.00
07 . 00	ค่าธรรมเนียมศุลกากร	500.00	0.00
07 . 15	ค่าธรรมเนียมรับรองเอกสาร	100.00	0.00
11 . 00	รายได้เบ็ดเตล็ด	300.00	0.00
14 . 07	ค่าเดินทาง	400.00	0.00
14 . 08	ค่าปรับอื่นๆ	400.00	0.00

1

[ETSR2012] Receipts and Payments System - Thai Customs Department -- Webpage Dialog

Print

General | Options

Select Printer

- 123-60493-lp-405d
- Fax
- RICOH MP 2554 PCL 5e**
- RICOH MP 2554 PCL 6 on 110-01377

Status: Ready Print to file Preferences

Location: Find Printer...

Comment:

Page Range

- All
- Selection
- Current Page
- Pages: 1

Enter either a single page number or a single page range. For example, 5-12

Number of copies: 1

Collate

1 1 2 2 3 3

Print Cancel Apply

ระบบ

เมนู

Manifest

Import

Sea Manifest

Declaration

Import Declaration

Export Declaration

Goods Transfer

Goods Transfer

การจัดการ

ข้อกำหนด

ข้อกำหนด

กฎการตั้ง

ข้อมูลการลง

โปรแกรมการ

กลุ่มสิทธิ

การจัดการผู้

สอบถามการ

สถิติการใช้

กำหนดเลข

กำหนดข้อ

ส่งรหัสผู้

การจัดการ F

Organization

Response M

XML Message

Declaration Search

การ

นส์ เซอร์วิส

09:28:33

Help

รับเงิน

ศก. ๑๒๓

แทนรับชำระ

03-01-62

379

35

การพิมพ์ใบเสร็จรับเงิน

ใคร

พิมพ์ใบเสร็จรับเงิน
ได้บ้าง ?



ผู้นำเข้า – ผู้ส่งออก



ตัวแทนออกของ/ ชิปปิ้ง



เจ้าหน้าที่ศุลกากร



๓

ประกาศกรมศุลกากร ที่ ๙/๒๕๖๒ ลงวันที่ ๑๐ มกราคม ๒๕๖๒

เรื่อง การเพิ่มช่องทางการชำระเงินค่าภาษีอากร ค่าธรรมเนียมศุลกากร รายได้อื่น
และ/หรือเงินประกัน และการพิมพ์ใบเสร็จรับเงิน กศก. ๑๒๓

พระราชบัญญัติศุลกากร พ.ศ. ๒๕๖๐

มาตรา ๑๐

การเรียกเก็บ
ค่าใช้จ่ายที่
เกี่ยวกับการ
ศุลกากร

การขอสำเนาใบรับรอง ใบชนสินค้า บัญชี หรือเอกสารอื่นใดที่เกี่ยวกับการศุลกากร ซึ่งมีได้เป็นความลับนั้น เมื่ออธิบดีเห็นสมควรก็ออกให้ได้ โดยให้ผู้ขอเสียค่าใช้จ่ายตามที่อธิบดีประกาศกำหนด

พระราชบัญญัติศุลกากร พ.ศ. ๒๕๖๐

มาตรา ๕๑

การยื่น
ใบขนสินค้า
การเสียอากร
และการวาง
ประกัน

ก่อนที่จะนำของใดไปจากอารักขาของศุลกากรหรือก่อนที่จะส่งของใดออกไปนอกราชอาณาจักร ผู้นำของเข้าหรือผู้ส่งของออกต้องปฏิบัติให้ครบถ้วนตามพระราชบัญญัตินี้ และตามกฎหมายอื่นที่เกี่ยวกับการศุลกากร กับต้องยื่นใบขนสินค้า โดยถูกต้อง และเสียอากรจนครบถ้วนหรือวางประกันไว้

การยื่นใบขนสินค้า การเสียอากร และการวางประกันตามวรรคหนึ่ง ให้เป็นไปตามหลักเกณฑ์ วิธีการ และเงื่อนไขที่อธิบดีประกาศกำหนด

เมื่อผู้ที่เกี่ยวข้องร้องขอและอธิบดีเห็นว่ามีความจำเป็นต้องนำของใดออกไปจากอารักขาของศุลกากรหรือต้องส่งของใดออกไปนอกราชอาณาจักรโดยเร่งด่วน อธิบดีมีอำนาจอนุญาตให้นำของนั้นไปจากอารักขาของศุลกากรหรือส่งของนั้นออกไปนอกราชอาณาจักรโดยยังไม่ต้องยื่นใบขนสินค้าให้สมบูรณ์หรือยังไม่ต้องเสียอากรจนครบถ้วน ทั้งนี้ อธิบดีอาจกำหนดเงื่อนไขให้ผู้ร้องขอต้องปฏิบัติด้วยก็ได้ และในกรณีที่ต้องเสียอากรให้ผู้ร้องขอวางประกันค่าอากรตามหลักเกณฑ์ วิธีการ และเงื่อนไขที่อธิบดีประกาศกำหนด

กฎหมายที่เกี่ยวข้อง

ประกาศกรมศุลกากร ที่ ๙/๒๕๖๒ ลงวันที่ ๑๐ มกราคม ๒๕๖๒
เรื่อง การเพิ่มช่องทางการชำระเงินค่าภาษีอากร ค่าธรรมเนียมศุลกากร รายได้อื่น
และ/หรือเงินประกัน และการพิมพ์ใบเสร็จรับเงิน กศก. ๑๒๓

ข้อ ๑

ประเภทเงินที่รับชำระได้

ข้อ ๒

วิธีการชำระเงิน

- ช่องทาง
- เอกสารที่ใช้ในการชำระตามช่องทางต่างๆ

ข้อ ๓

แบบใบเสร็จรับเงิน กศก. ๑๒๓

ข้อ ๔

การพิมพ์ใบเสร็จ

ข้อ ๕

วันที่ให้มีผลใช้บังคับ

ข้อ ๑ ประเภทเงินที่รับชำระได้

e-Bill Payment



- ค่าอากร
- ค่าภาษีมูลค่าเพิ่ม
- ภาษีสรรพสามิต
- ฯลฯ



- ค่าขายของกลาง
- ค่ารับรองเอกสาร
- ค่าใช้จ่ายในการเก็บรักษาของในคลัง
- ฯลฯ



- ค่าธรรมเนียมการดำเนินพิธีการศุลกากร
- ค่าธรรมเนียมการจัดตั้งคลังสินค้าทัณฑ์บน
- ฯลฯ



- ค่าเงินประกันกรณีรับของไปก่อน
- เงินประกันเบ็ดเตล็ด
- ฯลฯ

ข้อ ๒ วิธีการชำระเงิน

๒.๑ ให้ผู้มีหน้าที่ชำระค่าภาษีอากร ค่าธรรมเนียมศุลกากร รายได้อื่น และ/หรือเงินประกัน สามารถชำระผ่านระบบ Internet Banking เคาน์เตอร์ธนาคาร เครื่องรับจ่ายเงินอัตโนมัติของธนาคาร (Automatic Teller Machine : ATM) Mobile Banking หรือช่องทางการชำระเงินอื่นๆของธนาคาร และชำระผ่านตัวแทนรับชำระ **ที่ทำความตกลงไว้กับกรมศุลกากร**

Bank



Non-Bank



Mobile Banking



Internet Banking



Counter Service



ATM



Bank Counter

ข้อ ๒ วิธีการชำระเงิน

๒.๒ การชำระเงินตามข้อ ๒.๑ ให้ใช้เอกสารใบขนสินค้า ใบสั่งเก็บเงิน ใบแจ้งหนี้ ค่าธรรมเนียม หรือเอกสารอื่น ที่มี QR code Barcode และเลขอ้างอิง ๑ (Reference ๑) และเลขอ้างอิง ๒ (Reference ๒) ที่รองรับการชำระผ่านช่องทางการให้บริการของ ธนาคารหรือตัวแทนรับชำระ (Bill payment) ของกรมศุลกากร เท่านั้น

๑



๒



๓





ใบขนสินค้า

หน้าแรก

ใบขนสินค้าขาเข้าพร้อมแบบแสดงรายการภาษีสรรพสามิตและภาษีมูลค่าเพิ่ม

แผ่นที่.....1/2

สั่งการตรวจ ยกเว้นการตรวจ	สถานะ 0109	ประเภทใบขนสินค้า ไม่ใช่สิทธิประโยชน์	เลขที่ใบขนสินค้า A029 0-5907-08585
ผู้นำของเข้า (ชื่อ ที่อยู่ โทรศัพท์)	เลขประจำตัวผู้เสียภาษีอากร 00000000000000 สาขา 000000	ภาษีอากรที่ชำระ	ค่าภาษีอากร (บาท)
บริษัท XXXXXX จำกัด 246 ซ.รามอินทรา 64 แขวงคันนายาว เขตคันนายาว กรุงเทพมหานคร 0		อากรขาเข้า	66,351.00 0.00
ชื่อและเลขที่บัตรผ่านพิธีการ		ภาษีสรรพสามิต	0.00 0.00
		ภาษีเพื่อมหาดไทย	0.00 0.00
		ภาษีมูลค่าเพิ่ม	33,831.00 0.00
		ภาษีและค่าธรรมเนียมอื่นๆ	0.00 0.00
		รวมทั้งสิ้น	100,182.00 0.00
ตัวแทนออกของ		เลขที่บัญชีราคาสินค้า	20160708TH 07-07-2559
ใบตราส่งเลขที่ YMLU1252822863	นำเข้าทางเรือ	ชำระที่กรมศุลกากร เลขที่ชำระภาษีอากร	
ชื่อยานพาหนะ YM HAWK	วันที่นำเข้า 28-07-2559		
เครื่องหมายและเลขหมายที่บ่อ NM	จำนวนและลักษณะที่บ่อ 559 PK	ประเทศกำเนิด JAPAN	รหัส JP
		ประเทศต้นทางที่บรรจุทุก JAPAN	รหัส JP
		ทำเรื่องให้นำเข้า สำนักงานศุลกากรท่าเรือแหลมฉบัง	รหัส 2801
		สถานที่ตรวจปล่อย รพท.บ.เคอริ์ สยามซีพอร์ท จำกัด (สุทนต์)	รหัส 2828
จำนวนที่บ่อ	ตัวอักษร	อัตราแลกเปลี่ยน	
559 PK	FIVE HUNDRED AND FIFTY NINE PACK (SYNONYM: PACKAGE)	100 JPY	34.08190
1 ประเภททัต 73239190	ราคาของ 184,374.730	อัตราอากรขาเข้า 20.000	อัตราธรรมเนียม 0.00
รหัสหน่วยสถิติ	ราคาของ (บาท) 62,838.41	อัตราอากรขาเข้า 0.00	อัตราภาษีสรรพสามิต 0.00
		ภาษีอื่น ๆ	ภาษีเพื่อมหาดไทย
		อัตราภาษีสรรพสามิต	ภาษีมูลค่าเพิ่ม
		0.00	0.00

หน้าสุดท้าย

แบบฟอร์มชำระค่าภาษีของใบขนสินค้าเลขที่ A0190611200002
สำหรับชำระผ่านช่องทางอิเล็กทรอนิกส์ของธนาคารตัวแทนชำระ



[099400016301105 10A0190611200002 0000000105559028974 354437

Bar Code

ชื่อ บริษัท XXXXX จำกัด
เลขที่อ้างอิง 1 (Reference 1) : 10A0190611200002
เลขที่อ้างอิง 2 (Reference 2) : 0000000105559028974
จำนวนเงินที่ชำระ : 3,544.37

เลขอ้างอิง

QR Code

ลงชื่อ (ผู้รับเงิน)

ทำแบบแสดงรายการภาษีอากรขาเข้าพร้อมใบขนสินค้า



ใบขนสินค้าสามารถชำระค่าธรรมเนียม
การดำเนินพิธีการทางศุลกากร พร้อมกับ
ค่าอากรได้ในคราวเดียวกัน



ใบสั่งเก็บเงิน

แบบที่ 150ค.

เลขที่ใบสั่งเก็บเงิน 610700000220/23-07-2561 IMPORD

ใบสั่งเก็บเงิน

ถึง หัวหน้าฝ่ายการเงิน

โปรดเรียกเก็บเงินจาก

บริษัท XXXXXX จำกัด

เลขประจำตัวผู้เสียภาษีอากร

11AD01885 สาขา 000000

ตามใบชนสินค้าเลขที่

หมายเหตุ

4 Test Barcode 23-07-61

ตามรายการต่อไปนี้ :

รหัสรายได้	คำอธิบาย	จำนวนเงิน (บาท)
14.08	ค่าปรับอื่นๆ	3,000.00
เป็นจำนวนเงิน (บาท)		3,000.00

จำนวนเงินตัวอักษร

สามพันบาทถ้วน.

ลงนาม

(

)

ตำแหน่ง

สถานที่สั่งเก็บเงิน : 2801 สำนักงานบุคลากรท่าเรือแหลมฉบัง

บันทึกโดย : น.ส. ชวิญดา ตั้งมณี

สำหรับชำระผ่านธนาคาร/ตัวแทนรับ

Bar Code

QR Code



099400016301106 20610700000220 00000011AD01885 300000

เลขอ้างอิง

เลขที่อ้างอิง 1 (Reference 1) : 20610700000220

เลขที่อ้างอิง 2 (Reference 2) : 00000011AD01885

จำนวนเงินที่ชำระ : 3,000.00 บาท



ใบแจ้งหนี้ค่าธรรมเนียม การผ่านพิธีการศุลกากร

กรมศุลกากร
ถนนสุรสีห์ แขวงจตุจักร กรุงเทพฯ 10110



Page 1 of 1



หากไม่พึงมีอยู่ในวันจัดส่งคืน บมจ.ธนาคารกรุงไทย ตู้ปณ. 1111

ปณ.พระโขนง 10110

ชื่อ บริษัท XXX จำกัด

ที่อยู่ 132/3 อาคาร - หมู่ - ซ. ศาลาแดง

ถ. - สีลม บางรัก

กรุงเทพมหานคร 10500

22.110

ใบแจ้งหนี้ค่าธรรมเนียมในการสำเนียงพิธีการทางศุลกากร เดือน กันยายน 2561

เลขที่ 17155/09/2561

0105553027542 000000 1 บริษัท XXX จำกัด

ยอดเงินที่ต้องชำระ	ยอดเงินที่ชำระแล้ว (*)	ยอดเงินที่ค้างชำระ/ชำระเกิน	กำหนดชำระที่ธนาคารภายใน
400	400	-	30/09/2561

กรุณาชำระเงินเต็มจำนวนภายในเวลาที่กำหนด เพื่อหลีกเลี่ยงการระงับการให้บริการ

ยอดเรียกเก็บค้างชำระดังกล่าวใบแจ้งหนี้ 12/2555 เป็นต้นไป เพื่อประโยชน์ของท่านกรุณาติดต่อชำระเงินที่หน่วยรับชำระเงินของกรมศุลกากรเท่านั้น

กรณีที่ท่านได้ชำระเงินยอดเรียกเก็บค้างชำระตามจำนวนดังกล่าวไว้ครบถ้วนแล้วก่อนได้รับหนังสือฉบับนี้ กรมศุลกากรต้องขออภัย มา ณ ที่นี้

ใบสนธิสัญญาที่ผ่านพิธีการและตรวจปล่อยเดือน สิงหาคม 2561

จำนวน 2 ฉบับ ฉบับละ 200 บาท

000000

*A016 0610811385 *A020 0610815637

หมายเหตุ ใบสนธิสัญญาที่ผิดข้อกำหนด (*) อยู่ระหว่าง คัด โทษสินค้าที่ชำระเรียบร้อยแล้ว

หากมีข้อสงสัยเกี่ยวกับใบแจ้งหนี้โปรดติดต่อศูนย์บริการลูกค้าได้ ส่วนใหญ่โทรกรมศุลกากร โทร. 0-2667-6147, 0-2667-6153-4 โทรสาร 0-2667-6910 CALL CENTER โทร. 1164

สำหรับธนาคาร



8099400016301100 40105553027542 171550925610000001 0

แบบฟอร์มสำหรับชำระค่าธรรมเนียมศุลกากร

- ธนาคารกรุงไทย [BANK OF THAILAND]
 - ธนาคารกรุงศรีอยุธยา [COMP.CODE: CUS1]
 - ธนาคารกสิกรไทย [เลขที่บัญชี: 102-0-01314-4]
 - ธนาคารทหารไทย [COMP.CODE: 351411]
 - TMB ธนาคารทหารไทย [COMP.CODE: 207]
 - ธนาคารซีไอเอ็มบีไทย [TRF.Code 3432/3433]
 - ธนาคารพาณิชย์ [Service.Code: CUS5]
 - ธนาคารยูบีอี [B/P Code: 0970]
 - ธนาคารไทยพาณิชย์ [COMP.CODE: 0088]
 - ธนาคารออมสิน [COMP.CODE: 216]
- (กรมศุลกากรเป็นผู้ชำระค่าธรรมเนียมศุลกากร)

กรุณาชำระเงินเต็มจำนวน ภายใน 30/09/2561

สาขาที่รับ.....วันที่.....

ใบชำระเงินผ่านธนาคาร PAY-IN-SLIP

Service Code : CUSDEPT

ชื่อ : บริษัท XXX จำกัด

เลขประจำตัวเสียภาษีและลำดับสาขา Ref. 1: 40105553027542

ใบแจ้งหนี้เลขที่ Ref.2: 171550925610000001

หมายเลขโทรศัพท์ของผู้ประกอบการ :

<input type="radio"/> เงินสด	<input type="radio"/> เช็คหมายเลข	ธนาคาร	จำนวนเงินที่ชำระ
ตัวอักษร (บาท)			ไม่มียอดชำระ

ธนาคารไม่รับชำระ หากเกินวันที่ยี่สิบแปด กรุณาติดต่อชำระในวัน พุธ ที่สิบสี่ ระบุใบของกรมศุลกากรเท่านั้น

ใบแจ้งหนี้ รูปแบบเก่า



ชำระในระบบ offline ผ่าน เคาน์เตอร์ของ 10 ธนาคาร



ชำระที่ ตัวแทนรับชำระ ไม่ได้

ข้อ ๓ แบบใบเสร็จรับเงิน กศก. ๑๒๓

การชำระเงินค่าภาษีอากร ค่าธรรมเนียมศุลกากร รายได้อื่น และ/หรือ เงินประกันในระบบศุลกากรอิเล็กทรอนิกส์ โดยวิธีตัดบัญชีผู้ประกอบการ และวิธีชำระผ่านช่องทางทำให้บริการของธนาคารหรือตัวแทนรับชำระ (Bill payment) **ให้ใช้ใบเสร็จรับเงินแบบที่ กศก. ๑๒๓ ตามแบบแนบท้ายประกาศนี้**

ใบเสร็จรับเงิน กศก. ๑๒๓

6112145000300000138
กรมศุลกากร
เลขที่ 1 กรมศุลกากร ถ.สุนทรโกษา
เขตคลองเตย แขวงคลองเตย กทม. 10110



ใบเสร็จรับเงิน

กศก. ๑๒๓

ชำระผ่านช่องทางอิเล็กทรอนิกส์ของธนาคาร/ตัวแทนชำระ

เลขประจำตัวผู้เสียภาษีอากร
ชื่อผู้นำของเข้า/ผู้ส่งของออก

เลขที่ใบขนสินค้า A014-0611200002 (4901)

เลขที่ชำระอากร/วันเดือนปี 4901-090003/14-12-61

ได้รับเงินตามรายการข้างล่างนี้ไว้แล้ว	ชำระตามที่สำแดง (บาท)	ที่วางประกัน (บาท)
ค่าอากรขาเข้า	10,000.00	
ค่าภาษีมูลค่าเพิ่ม	7,700.00	



	17,700.00
รวมทั้งสิ้น (บาท)	17,700.00
จำนวนเงินตัวอักษร (หนึ่งหมื่นเจ็ดพันเจ็ดร้อยบาทถ้วน.)	

ใบเสร็จรับเงินฉบับนี้จะสมบูรณ์ต่อเมื่อเจ้าหน้าที่ได้เรียกเก็บเงินตามขีดโคตรครบถ้วนแล้ว

ลงชื่อ

ผู้รับมอบอำนาจ

(นางสาววาทีพย์ รังษนาพิทักษ์)
นักวิชาการเงินและบัญชีชำนาญการ



27-12-2561 15:11:52:00

หมายเหตุ

- จำนวนเงินภาษีมูลค่าเพิ่มที่ชำระตามสำแดงเท่านั้นที่จะนำไปเครดิต
- เอกสารฉบับนี้ออกโดยระบบอิเล็กทรอนิกส์ของกรมศุลกากร ซึ่งสามารถไม่ป็นเอกสารอ้างอิงกับหน่วยงานที่เกี่ยวข้องได้ และต้องไม่มีการขูดลบ ชัดขาว หรือแก้ไขเพิ่มเติมจำนวนเงินหรือข้อความใดๆทั้งสิ้น
- ใบเสร็จรับเงินฉบับนี้ผู้รับเงินลงลายมือชื่อด้วยลายเซ็นอิเล็กทรอนิกส์ ใ้ได้รับอนุมัติจากกรมบัญชีกลางตามหนังสือที่ กค 0402.5/051984 ลงวันที่ 26 พฤศจิกายน 2561

ผู้ชำระอากร สามารถพิมพ์
ใบเสร็จรับเงินได้ด้วยตนเอง

สามารถใช้เป็นเอกสารอ้างอิงกับ
หน่วยงานที่เกี่ยวข้องได้

ข้อ ๔ การพิมพ์ใบเสร็จรับเงิน

๔.๑

เมื่อผู้ประกอบการชำระค่าภาษีอากร ค่าธรรมเนียม รายได้อื่น และ/หรือ เงินประกัน โดยวิธีตัดบัญชี ผู้ประกอบการ หรือชำระผ่านช่องทางบริการของธนาคารและตัวแทนรับชำระ และระบบอิเล็กทรอนิกส์ของกรมศุลกากรให้เลขรับชำระอากรแล้ว ให้ผู้ประกอบการ**พิมพ์ใบเสร็จรับเงิน**จากระบบศุลกากรอิเล็กทรอนิกส์ โดย**ผ่านระบบ e-Tracking** ของกรมศุลกากร

๔.๒

สามารถ**พิมพ์ใบเสร็จรับเงินต้นฉบับได้เพียงครั้งเดียว** หากต้นฉบับสูญหายหรือสิ่งพิมพ์แล้วชำรุด หรือเครื่องพิมพ์ขัดข้องหรือกรณีอื่นใด ผู้ประกอบการ**สามารถพิมพ์สำเนาใบเสร็จรับเงิน**จากระบบฯดังกล่าวได้ โดย**ใบเสร็จรับเงินฉบับสำเนาจะระบุที่ช่องหมายเหตุ** ว่าเป็นการพิมพ์สำเนาครั้งที่...โดย...วัน/เวลาที่พิมพ์...

๔.๓

สามารถพิมพ์ใบเสร็จรับเงินในระบบได้**ภายในระยะเวลา ๕ ปี** หากเกินกำหนด ผู้ประกอบการจะต้องยื่นคำร้องที่หน่วยงานรับชำระเงินของกรมศุลกากรเพื่อให้เป็นผู้จัดพิมพ์ให้

๔.๔

กรณีมีการแก้ไขใบเสร็จรับเงิน อาทิ แก้ไขเลขประจำตัวผู้เสียภาษี แก้ไขชื่อผู้ชำระเงิน หรือแก้ไขประเภทรายได้ เป็นต้น **จะไม่สามารถพิมพ์ใบเสร็จรับเงินฉบับนั้นๆ** ผ่านระบบ e-Tracking ได้ ทั้งนี้ จะต้องยื่นคำร้องเพื่อขอให้หน่วยงานรับชำระเงินของกรมศุลกากรจัดพิมพ์ให้เท่านั้น

๔.๕

กรณีที่หน่วยงานรับชำระเงินของกรมศุลกากรเป็นผู้จัดพิมพ์ใบเสร็จรับเงิน ผู้ยื่นคำร้องฯ **ต้องเสียค่าใช้จ่ายตามอัตราที่อธิบดีกรมศุลกากรประกาศกำหนด**

ใบเสร็จรับเงิน ที่พิมพ์จาก

ระบบ e-Tracking

ต้นฉบับ

ตามข้อ ๔.๒



61121450000300000138
กรมศุลกากร
เลขที่ 1 กรมศุลกากร ถ.สุนทรโกษา
เขตคลองเตย แขวงคลองเตย กทม. 10110



กรมศุลกากร

ใบเสร็จรับเงิน

กศก. ๑๒๓

ชำระผ่านช่องทางการอิเล็กทรอนิกส์ของธนาคาร/ตัวแทนชำระ

เลขประจำตัวผู้เสียภาษีอากร XXXXXXXXXXXXX/000000
ชื่อผู้นำเข้า/ผู้ส่งของออก บริษัท XXXXX จำกัด

เลขที่ใบขนสินค้า A014-0611200002 (4901)

เลขที่ชำระอากร/รับเดือนปี 4901-090003/14-12-61

ได้รับเงินตามรายการข้างล่างนี้ไว้แล้ว	ชำระตามที่สำแดง (บาท)	ที่วางประกัน (บาท)
ค่าอากรขาเข้า	10,000.00	
ค่าภาษีมูลค่าเพิ่ม	7,700.00	



กรมศุลกากร

	17,700.00	
รวมทั้งสิ้น (บาท)	17,700.00	
จำนวนเงินตัวอักษร (หนึ่งหมื่นเจ็ดพันเจ็ดร้อยบาทถ้วน.)		

ใบเสร็จรับเงินฉบับนี้จะสมบูรณ์ต่อเมื่อเจ้าหน้าที่ได้เรียกเก็บเงินตามขีดใต้ครบถ้วนแล้ว



ลงชื่อ

ผู้รับมอบอำนาจ

(นางสาววาทีพย์ รังมะนาวพิทักษ์)

นักวิชาการเงินและบัญชีชำนาญการ



27-12-2561 15:11:52:00



- หมายเหตุ
- จำนวนเงินภาษีมูลค่าเพิ่มที่ชำระตามสำแดงเท่านั้นที่จะนำไปเครดิต
 - เอกสารฉบับนี้ออกโดยระบบอิเล็กทรอนิกส์ของกรมศุลกากร ซึ่งสามารถไม่มีเอกสารอ้างอิงกับหน่วยงานที่เกี่ยวข้องได้ และต้องไม่มีการขูดลบ ขีดฆ่า หรือแก้ไขเพิ่มเติมจำนวนเงินหรือข้อความใดๆทั้งสิ้น
 - ใบเสร็จรับเงินฉบับนี้ผู้รับเงินลงลายมือชื่อด้วยลายเซ็นอิเล็กทรอนิกส์ได้รับอนุมัติจากกรมบัญชีกลางตามหนังสือที่ กค 0402.5/051984 ลงวันที่ 26 พฤศจิกายน 2561

สำเนาใบเสร็จ รับเงิน ที่พิมพ์จาก ระบบ e-Tracking

สำเนา

ตามข้อ ๔.๒

61121450000300000138

กรมศุลกากร

เลขที่ 1 กรมศุลกากร อ.สุนทรโกษา

เขตคลองเตย แขวงคลองเตย กทม. 10110

สำเนา



กรมศุลกากร

ใบเสร็จรับเงิน

กศค. ๑๒๓

ชำระผ่านช่องทางอิเล็กทรอนิกส์ของธนาคาร/ตัวแทนชำระ

เลขประจำตัวผู้เสียภาษีอากร XXXXXXXXXXXX/000000

ชื่อผู้นำงของเข้า/ผู้ส่งของออก บริษัท XXXXXX จำกัด

เลขที่ใบขนสินค้า A014-0611200002 (4901)

เลขที่ชำระอากร/รับเดือนปี 4901-090003/14-12-61

ได้รับเงินตามรายการข้างล่างนี้ไว้แล้ว	ชำระตามที่สำแดง (บาท)	ที่วางประกัน (บาท)
ค่าอากรขาเข้า	10,000.00	
ค่าภาษีมูลค่าเพิ่ม	7,700.00	



รวมทั้งสิ้น (บาท)	17,700.00
-------------------	-----------

จำนวนเงินตัวอักษร (หนึ่งหมื่นเจ็ดพันเจ็ดร้อยบาทถ้วน.)

ใบเสร็จรับเงินฉบับนี้จะสมบูรณ์ต่อเมื่อกรมศุลกากรได้รับเงินครบถ้วนแล้ว



ลงชื่อ

ผู้รับมอบอำนาจ

(นางสาววาทีพย์ รั้งมะนาวทิพย์)
นักวิชาการเงินและบัญชีชำนาญการ



๓

หมายเหตุ

- จำนวนเงินภาษีมูลค่าเพิ่มที่ชำระตามสำแดงเท่านั้นที่จะนำไปเครดิต
- เอกสารฉบับนี้ออกโดยระบบอิเล็กทรอนิกส์ของกรมศุลกากร ซึ่งสามารถไม่มีเอกสารอ้างอิงกับหน่วยงานที่เกี่ยวข้องได้ และต้องไม่มีการขาดลบ ชิดฆ่า หรือแก้ไขเพิ่มเติมจำนวนเงินหรือข้อความใดๆทั้งสิ้น
- ใบเสร็จรับเงินฉบับนี้ผู้รับเงินลงลายมือชื่อด้วยลายเซ็นอิเล็กทรอนิกส์ ได้รับอนุมัติจากกรมบัญชีกลางตามหนังสือที่ กค 0402.5/051984 ลงวันที่ 26 พฤศจิกายน 2561
- สำเนาพิมพ์ครั้งที่ 1 บริษัท XXXXXX จำกัด วัน/เวลาที่พิมพ์ 27-12-2561/15:19:38:00

ใบเสร็จรับเงิน ฉบับแก้ไข

๑

ฉบับแก้ไข

ตามข้อ ๔.๔

๒

๓

6112195000100010105
กรมศุลกากร
เลขที่ 1 กรมศุลกากร ถ.สุนทรภู่
เขตคลองเตย แขวงคลองเตย กทม. 10110



กรมศุลกากร

ฉบับแก้ไข

ใบเสร็จรับเงิน

กศก. ๑๒๓

ชำระผ่านของทางอิเล็กทรอนิกส์ของธนาคาร/ผ่านพร้อมชำระ

เลขประจำตัวผู้เสียภาษีอากร 0105559028974/000000
ชื่อผู้นำของเข้า/ผู้ส่งของออก บจก. ไทย อเมริกัน โฮลดิ้ง

เลขที่ใบขนสินค้า A019-0611200002 (2815)

เลขที่ชำระอากร/วันเดือนปี 2801-090003/19-12-61

ได้รับเงินตามรายการข้างต้นนี้ไว้แล้ว	ชำระตามที่สำแดง (บาท)	ที่วางประกัน (บาท)
ค่าอากรขาเข้า	820.00	
ค่าภาษีสรรพสามิต	1,837.00	
ค่าภาษีเพื่อมหาดไทย	183.75	
ค่าภาษีมูลค่าเพิ่ม	428.00	
เงินบำรุงกองทุนสนับสนุนการสร้างเสริมสุขภาพ (สรา)	36.75	
เงินบำรุงกองทุนสนับสนุนการสร้างเสริมสุขภาพ (ยาสูบ)	36.75	
เงินบำรุงองค์การของ ส.ส.ท. (สุรา)	27.56	
เงินบำรุงองค์การของ ส.ส.ท. (ยาสูบ)	27.56	
เงินบำรุงกองทุนพัฒนาการกีฬาแห่งชาติ(สุรา)	36.75	
เงินบำรุงกองทุนพัฒนาการกีฬาแห่งชาติ(ยาสูบ)	36.75	



กรมศุลกากร

	3,470.87	
รวมทั้งสิ้น (บาท)		
จำนวนเงินตัวอักษร (สามพันสี่ร้อยเจ็ดสิบบาทแปดสิบเจ็ดสตางค์.)		

ใบเสร็จรับเงินฉบับนี้จะสมบูรณ์เมื่อกรมศุลกากรได้รับเงินครบถ้วนแล้ว

ลงชื่อ

ผู้รับมอบอำนาจ

(นางสาววาทีพย์ วัฒนาพิทักษ์)
นักวิชาการเงินและบัญชีชำนาญการ



11-01-2562 11:42:08.00

- หมายเหตุ
- จำนวนเงินภาษีมูลค่าเพิ่มที่ชำระตามสำแดงท้ายใบนี้จะเข้าไปเครดิต
 - เอกสารฉบับนี้ออกโดยระบบอิเล็กทรอนิกส์ของกรมศุลกากร ซึ่งสามารถไม่เป็นเอกสารอ้างอิงกับหน่วยงานที่เกี่ยวข้องได้ และส่งไม่มีการขูดคม ขีดฆ่า หรือแก้ไขเพิ่มเติมจำนวนเงินหรือข้อความใดๆ ทั้งสิ้น
 - ใบเสร็จรับเงินฉบับนี้ผู้รับเงินลงลายมือชื่อด้วยลายเซ็นอิเล็กทรอนิกส์ ได้รับอนุมัติจากกรมบัญชีกลางหนังสือที่ กค 0402.5/051984 ลงวันที่ 26 พฤศจิกายน 2561

ข้อ ๕ วันที่ให้มีผลบังคับใช้

**ประกาศนี้ให้ใช้บังคับ
ตั้งแต่วันที่ ๑๔ มกราคม ๒๕๖๒ เป็นต้นไป**

การรับชำระเงิน e-Payment


- 1. e-Payment : โดยตัดบัญชีธนาคารของผู้ประกอบการ**
- 2. e-Payment : Bill Payment**

ตั้งแต่ ๑๔ ม.ค. ๖๒ เป็นต้นไป

- ๑. ผู้ประกอบการสามารถชำระอากร และค่าธรรมเนียมได้ทั้งสองระบบ**
- ๒. โดยใบเสร็จรับเงิน จะแยกเป็น ๒ ฉบับ คือ ค่าอากร และค่าธรรมเนียม**


ตัวอย่างรายการรับชำระ ในใบเสร็จรับเงิน

- ค่าอาหาร
- ค่าภาษีมูลค่าเพิ่ม

ได้รับเงินตามรายการข้างล่างนี้ไว้แล้ว	ชำระตามที่แสดง (บาท)	ที่วางประกัน (บาท)
ค่าอาหารขาเข้า	10,000.00	
ค่าภาษีมูลค่าเพิ่ม	7,700.00	
		
กรมศุลกากร		
		17,700.00
รวมทั้งสิ้น (บาท)		17,700.00
จำนวนเงินตัวอักษร (หนึ่งหมื่นเจ็ดพันเจ็ดร้อยบาทถ้วน.)		
ใบเสร็จรับเงินฉบับนี้จะสมบูรณ์ต่อเมื่อเจ้าหน้าที่ได้เรียกเก็บเงินตามขีดได้ครบถ้วนแล้ว		

ใบเสร็จ ๑

- ค่าธรรมเนียมฯ

ได้รับเงินตามรายการข้างล่างนี้ไว้แล้ว	ชำระตามที่แสดง (บาท)	ที่วางประกัน (บาท)
ค่าธรรมเนียมการผ่านพิธีการศุลกากร	200.00	
		
กรมศุลกากร		
		200.00
รวมทั้งสิ้น (บาท)		200.00
จำนวนเงินตัวอักษร (สองร้อยบาทถ้วน.)		

ใบเสร็จ ๒



๔ การตรวจสอบใบเสร็จรับเงิน



กรมสรรพสามิต



กรมสรรพากร



กรมบัญชีกลาง



กรมการขนส่งทางบก

● **อื่นๆ**

การตรวจสอบใบเสร็จรับเงิน โดยระบบ Web Service

STEP



ผู้ประกอบการนำใบเสร็จรับเงินไปแสดงต่อ
หน่วยงานที่เกี่ยวข้อง



STEP



หน่วยงานที่เกี่ยวข้องตรวจสอบใบเสร็จรับเงิน
เบื้องต้น ผ่านระบบ Web service โดยคีย์ข้อมูล

1. เลขที่รับชำระเงิน
2. วันที่รับชำระเงิน
3. ลำดับเลขที่รับชำระเงิน

ข้อมูลที่ใช้ในการตรวจสอบ ใบเสร็จรับเงิน

61060100001102000146

กรมศุลกากร

เลขที่ 1 กรมศุลกากร ถ.สุนทรโกษา

เขตคลองเตย แขวงคลองเตย กทม. 10110



กรมศุลกากร

ใบเสร็จรับเงิน

กศก. ๑๒๓

Hawb No. 2197022656

ชื่อยานพาหนะ LD831

เลขประจำตัวผู้เสียภาษีอากร XXXXXXXXXXXXXXX/000000

ชื่อผู้นำของเข้า/ผู้ส่งของออก บริษัท XXXXXX จำกัด

ชำระผ่านช่อง ทางอิเล็กทรอนิกส์ของธนาคาร/ตัวแทนรับชำระ

วันที่นำเข้า/ส่งออก 24-06-2558

เลขที่รับชำระเงิน

ลำดับเลขที่รับชำระเงิน

เลขที่ใบขนสินค้า A024-X580600003 (1193)

เลขที่ชำระอากร/วันเดือนปี 1190-090001 01-06-61 02/02

ได้รับเงินตามรายการข้างล่างนี้ไว้แล้ว	ชำระตามที่สำแดง (บาท)	ที่วางประกัน (บาท)
ค่าอากรขาเข้า	606.83	
ค่าภาษีมูลค่าเพิ่ม	467.26	

วันที่ชำระเงิน



กรมศุลกากร

การตรวจสอบใบเสร็จรับเงิน โดยระบบ Web Service

STEP ๓



ผลการตรวจสอบ

Messages แจ้งกลับ



พบใบเสร็จรับเงินของ บริษัทสยามเทส จำกัด
จำนวนเงิน 2,010.00 บาท ตามใบขนสินค้าขาเข้า เลขที่ A001-06112-12345



ไม่พบข้อมูลใบเสร็จรับเงิน



เปรียบเทียบ การรับชำระเงิน ระบบ **e-Payment** แบบเก่า - แบบใหม่

เปรียบเทียบ การรับชำระเงิน ระบบ e-Payment แบบเก่า - แบบใหม่

วิธีตัดบัญชีธนาคาร

Bill Payment ^{New}

เริ่มใช้ ตั้งแต่ ปี ๒๕๕๐

เริ่มใช้ ตั้งแต่ ๑๔ มกราคม ๒๕๖๒

ใช้ช่องทางการส่งข้อมูล :
ผ่านระบบ NSW

ใช้ช่องทางการส่งข้อมูล :
ผ่านระบบ Web Service

เอกสารที่สามารถชำระได้ :
ใบขนสินค้า/ใบขนสินค้าที่ชำระเพิ่ม

เอกสารที่สามารถชำระได้ :
ใบขนสินค้า ใบสั่งเก็บเงิน และใบแจ้งหนี้

ธนาคาร/ตัวแทนที่เข้าร่วมโครงการ:
๑๖ ธนาคาร / ไม่มีตัวแทนรับชำระ

ธนาคาร/ตัวแทนที่เข้าร่วมโครงการ:
๔ ธนาคาร / ๑ ตัวแทนรับชำระ

ผู้ประกอบการต้องทำข้อตกลงกับธนาคาร
และลงทะเบียนเลขที่บัญชีเงินฝากธนาคารฯ
ที่ต้องการตัดบัญชี ที่ส่วนทะเบียนฯ ของกรมศุลกากร

ไม่ต้องลงทะเบียน
ที่ส่วนทะเบียนฯ ของกรมศุลกากร

เปรียบเทียบ การรับชำระเงิน ระบบ e-Payment แบบเก่า - แบบใหม่

วิธีตัดบัญชีธนาคาร

ผู้ประกอบการต้องแจ้งข้อมูลการชำระโดยวิธีตัดบัญชี พร้อมกับการส่งข้อมูลใบขนสินค้า เมื่อกรมได้รับข้อมูล จะแจ้งไปยังระบบธนาคารเพื่อให้ตัดบัญชีเงินฝากธนาคารฯ

เมื่อธนาคารตัดบัญชีเรียบร้อยแล้วจะแจ้งมาที่ระบบกรมฯ แล้วกรมฯ จะให้เลขที่รับชำระให้ในใบขนสินค้า

เมื่อชำระเงินแล้วจึงจะมา ตรวจสอบปล่อยสินค้า

รับใบเสร็จที่กรมศุลกากร*

Bill Payment ^{New}

ผู้ประกอบการสามารถนำใบขนสินค้าที่มี QR Code Barcode และ Ref ๑/Ref ๒ ไปชำระที่ธนาคาร/ตัวแทนรับชำระ

เมื่อระบบกรมฯ รับข้อมูลการรับชำระแล้ว จะแจ้งกลับ พร้อมทั้งออกเลขที่รับชำระให้

เมื่อชำระเงินแล้วจึงจะมา ตรวจสอบปล่อยสินค้า

พิมพ์ใบเสร็จได้เองผ่านระบบ e-Tracking

๖

๗

๘

๙

*หมายเหตุ ตั้งแต่วันที่ ๑๔ มกราคม ๒๕๖๒ เป็นต้นไป ผู้ประกอบการ ที่ชำระผ่านระบบตัดบัญชีธนาคาร สามารถพิมพ์ใบเสร็จรับเงินได้ด้วยตนเองจากระบบ e-Tracking



๖

อัตราค่าธรรมเนียมการให้บริการ ของ Bank/ Non-Bank

ค่าธรรมเนียมการใช้บริการ

๑ กรณี มาใช้บริการ ที่เคาน์เตอร์กรมศุลกากร (Non e-Payment)

ช่องทางรับชำระ	เคาน์เตอร์กรมศุลกากร		Bank		Non-bank	
	จำนวนเงิน ขั้นสูงที่รับ ชำระ	อัตรา ค่าธรรมเนียม	จำนวนเงิน ขั้นสูงที่รับ ชำระ	อัตรา ค่าธรรมเนียม	จำนวนเงิน ขั้นสูงที่รับ ชำระ	อัตรา ค่าธรรมเนียม
Non e-Payment						
เงินสด	ไม่จำกัด	ไม่มี	ไม่มีธุรกรรม	-	ไม่มีธุรกรรม	-
แคชเชียร์เช็ค	ไม่จำกัด	ไม่มี	มีธุรกรรม	๒๐ บาท/ฉบับ	ไม่มีธุรกรรม	-

หมายเหตุ โปรดตรวจสอบค่าธรรมเนียมการใช้บริการของผู้ให้บริการ เมื่อชำระเงินอีกครั้งหนึ่ง

ค่าธรรมเนียมการใช้บริการ

๒) กรณี e-Payment แบบใหม่ (Bill Payment)

ช่องทางรับชำระ	เคาน์เตอร์กรมศุลกากร		Bank		Non-bank	
	จำนวนเงิน ขั้นสูงที่รับ ชำระ	อัตรา ค่าธรรมเนียม	จำนวนเงิน ขั้นสูงที่รับ ชำระ	อัตรา ค่าธรรมเนียม	จำนวนเงิน ขั้นสูงที่รับ ชำระ	อัตรา ค่าธรรมเนียม
e-Payment แบบใหม่ (Bill Payment)						
เคาน์เตอร์ธนาคาร	ไม่มีค่าธรรมเนียม	-	ไม่จำกัด	๑๐ บาท	ไม่มีค่าธรรมเนียม	-
ATM	ไม่มีค่าธรรมเนียม	-	ไม่จำกัด	๑๐ บาท	ไม่มีค่าธรรมเนียม	-
Internet Banking	ไม่มีค่าธรรมเนียม	-	ไม่จำกัด	๑๐ บาท	ไม่มีค่าธรรมเนียม	-
Mobile Banking	ไม่มีค่าธรรมเนียม	-	ไม่จำกัด	๑๐ บาท	ไม่มีค่าธรรมเนียม	-
เคาน์เตอร์เซอร์วิส (7-eleven)	ไม่มีค่าธรรมเนียม	-	ไม่มีค่าธรรมเนียม	-	๔๙,๐๐๐ บาท	๑๐ บาท
					๙๐,๐๐๐ บาท	๒๐ บาท

หมายเหตุ โปรดตรวจสอบค่าธรรมเนียมการใช้บริการของผู้ให้บริการ เมื่อชำระเงินอีกครั้งหนึ่ง

ค่าธรรมเนียมการใช้บริการ

๓ กรณีชำระผ่านเครื่อง EDC ที่ติดตั้ง ณ หน่วยรับชำระของกรมศุลกากร

ช่องทางรับชำระ	เคาน์เตอร์กรมศุลกากร		Bank		Non-bank	
	จำนวนเงินสูงสุดที่รับชำระ	อัตราค่าธรรมเนียม	จำนวนเงินสูงสุดที่รับชำระ	อัตราค่าธรรมเนียม	จำนวนเงินสูงสุดที่รับชำระ	อัตราค่าธรรมเนียม
e-Payment (EDC)						
Debit Card/ QR Code	ไม่จำกัด	ไม่มี	ไม่มีธุรกรรม	-	ไม่มีธุรกรรม	-
Credit Card	ไม่จำกัด	-	มีธุรกรรม	๐.๙ %	ไม่มีธุรกรรม	-

หมายเหตุ โปรดตรวจสอบค่าธรรมเนียมการใช้บริการของผู้ให้บริการ เมื่อชำระเงินอีกครั้งหนึ่ง

New e-Payment

Q&A